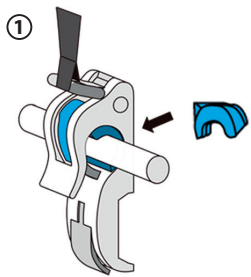


EN MANUAL

Installation und Mounting

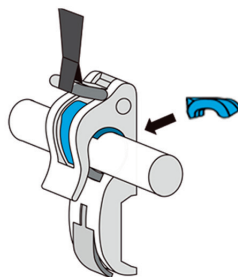
DE BEDIENUNGSANLEITUNG

Installation und Befestigung



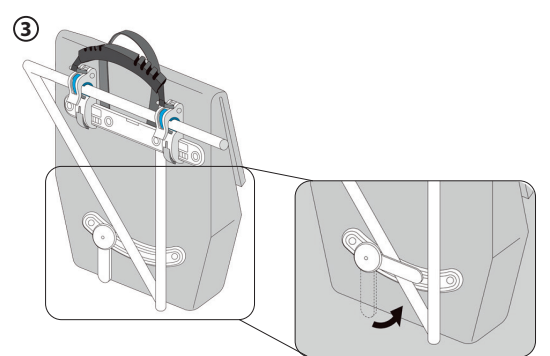
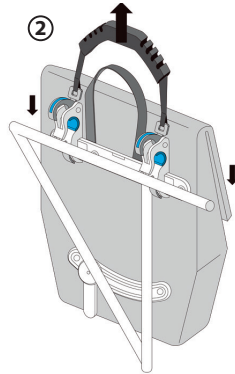
Adapter for 8 - 12 mm tubes
(already pre-assembled)

Adapter für 8 - 12 mm Rohre
(bereits vormontiert)



Adapter for 13 - 16 mm tubes
(in separate bag)

Adapter für 13 - 16 mm Rohre
(in separatem Beutel)



Make sure that the bag is correctly and firmly attached to the carrier before driving. Check the screws regularly (after 100 km, 500 km, 1,000 km, 1,500 km) and tighten them if necessary, as they can loosen due to vibrations.

Stellen Sie sicher, dass die Tasche vor der Fahrt korrekt und fest am Gepäckträger befestigt ist. Überprüfen Sie regelmäßig die Schrauben (nach 100 km, 500 km, 1.000 km, 1.500 km) und ziehen Sie sie falls nötig nach, da sich diese durch Vibrationen lockern können.

Keep for future reference!

Anleitung sorgfältig aufbewahren!